

Winkhaus Polska Sp. z o.o.

ul. Przemysłowa 1  
PL 64-130 Rydzyna  
T +48 65 52 55 700  
F +48 65 52 55 800

www.winkhaus.pl  
winkhaus@winkhaus.com.pl

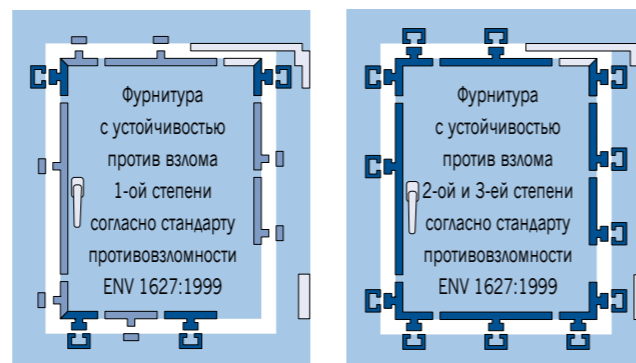
Твой поставщик окон

Vademecum покупатель окон. 5/2008. Все авторские права защищены.

Winkhaus – Vademecum покупателя окон

## Фурнитура Winkhaus и безопасность

Благодаря оснащению фурнитуры Winkhaus соответственным количеством безопасных точек (грибков и стальных зацепов), получаем разные уровни устойчивости окна против взлома.



Окно с повышенной устойчивостью против взлома (1-ая и 2-ая степень) безусловно должно быть:


- оснащено сертифицированной фурнитурой с 4-мя безопасными точками (1-ая степень) или мин. 7-ью безопасными точками (2-ая степень);
- изготовлено из профиля, усиленного стальной арматурой;
- с противовзломным стеклом;
- с ручкой с ключиком;
- правильно замонтировано в стене авторизованной монтажной группой

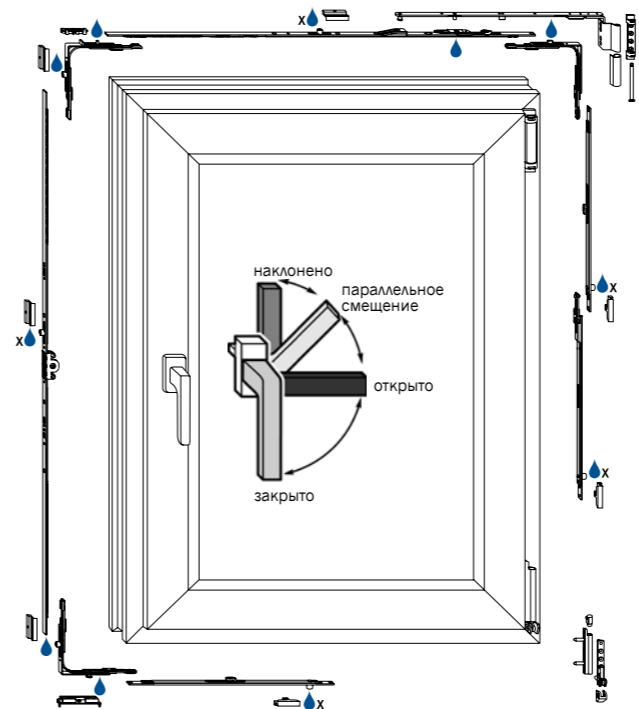
Фурнитура Winkhaus autoPilot имеет сертификат Института Строительной Техники, что соответствует стандарту противовзломности ENV 1627:1999 1-ая и 2-ая степень (окна из ПВХ), а также 1-ая, 2-ая и 3-я степень (деревянные окна).

Winkhaus – Vademecum покупателя окон

## Инструкция по уходу за фурнитурой

Для обеспечения фурнитуре долговечности, необходим соответственный уход и смазка:

- следует хранить ее от загрязнений во время ремонтно-строительных работ;
- для чистки окон недопустимо использование моющих средств, нарушающих антикоррозийное покрытие фурнитуры;
- хотя бы 1 раз в году все элементы обозначенные , следует смазать маслом для смазки фурнитуры.



Запираение, обозначенное „X“ имеют только окна больших размеров.

Always precise **WINKHAUS**

**Vademecum**  
покупателя окон



Путеводитель по фурнитуре Winkhaus

## Окна с фурнитурой Winkhaus

О том, какие функции имеет окно, решает механизм, которого не видно – фурнитура скрыта между створкой и рамой окна. Каждая современная фурнитура позволяет открывать, наклонять и запирать створку. Это сегодня стандарт. Если, однако, ценим удобство и безопасность, важно знать о дополнительных возможностях интеллектуальной фурнитурной системы.

Фурнитура Winkhaus autoPilot дает возможность применения ряда элементов, которые повышают функциональность и комфорт эксплуатации окна. Большинство из них можно оснастить окно даже после многолетнего пользования.



## АЗБУКА фурнитуры, то есть, что надо знать перед приобретением окон

### А как autoPilot Winkhaus

Основная система наклонно-поворотной фурнитуры на рынке, которая дает возможность применения ряда элементов, повышающих функциональность и комфорт обслуживания окна. Большинство из них можно оснастить окно даже после многолетнего пользования.



### Б как блокада поворота ручки

Этот механизм способствует правильному обслуживанию окна, т.е. не позволяет наклонять створку, когда окно открыто. Благодаря ему не происходит «выстегивание» створки из верхней петли. Механизм подъема створки дополнительно легко приподнимает створку и обеспечивает ее плавный переход из открытого положения в закрытое. Это решение особенно рекомендуют для окон больших размеров.




### С как Comfort

Это новый тип фурнитуры на рынке с дополнительной функцией параллельного смещения створки. Когда поворачиваем ручку в вертикальное положение вверх, между рамой и створкой образуется 6-миллиметровый зазор, обеспечивающий проветривание при запорном окне. Благодаря специальным зацепам, окно в положении параллельного смещения имеет такой же уровень противозломности, как и при закрытом окне.



### Э как эстетика

Имея ввиду эстетику окон, стоит одеть на петли декоративные накладки соответственной цветовой гаммы. В стандартном предложении фирмы Winkhaus доступны накладки белого, коричневого, серебряного, стального, золотого и латунного цвета. А под специальный заказ поставляем накладки любого цвета RAL.



### Г как грибок

Это специальный штифт, запирающий створку в оконной раме. Эти характеристические грибки вместе со стальными зацепами на оконной раме представляют собой так называемые безопасные точки. Чем больше таких точек, тем более высокая противозломная функция окна.



### М как микровентиляция

возможна после поворота ручки вверх на 45° от горизонтального положения ручки, – тогда между рамой и створкой появляется небольшая щель (3 мм), которая обеспечивает постоянный приток свежего воздуха. Створка фиксируется в этом положении благодаря специальному зацепу микровентиляции.



### О как ограничитель поворота створки

Применяя ограничитель поворота, открываем створку на 90°, избегая при этом опасности удара створки о раму или об откос окна при сильном ветре. Встроенный фрикционный тормоз удерживает открытую створку в выбранном положении.



### Р как ручная регулировка ролика „зима-лето“

Изменения температуры влияют на расширяемость материала, из которого сделано окно. По этому поводу требуется периодическая регулировка прижима створки к раме. Фурнитура Winkhaus имеет запирающие ролики с возможностью ручной регулировки прижима. Благодаря им можем самостоятельно уменьшить прижим створки к раме летом, а увеличить – зимой.



### Н как наклон створки – многоступенчатый

Отвечает за него механизм MSL. Позволяет изменять величину наклона створки. Вместо одного положения получаем – в зависимости от погоды или потребностей домочадцев – 5 или 7 положений створки. Благодаря этому можно регулировать интенсивность проветривания, устанавливая при помощи ручки механизм на очередную так называемую „ступеньку“. Створка в положении наклона предохранена от захлопывания.



### З как защелка, балконная

предохраняет открытую дверь от удара об откос. Выходя на балкон, закрываем дверь, потянув за специальную ручку. Защелка придерживает створку в раме. Дверь можно открыть снова путем легкого нажатия снаружи.

