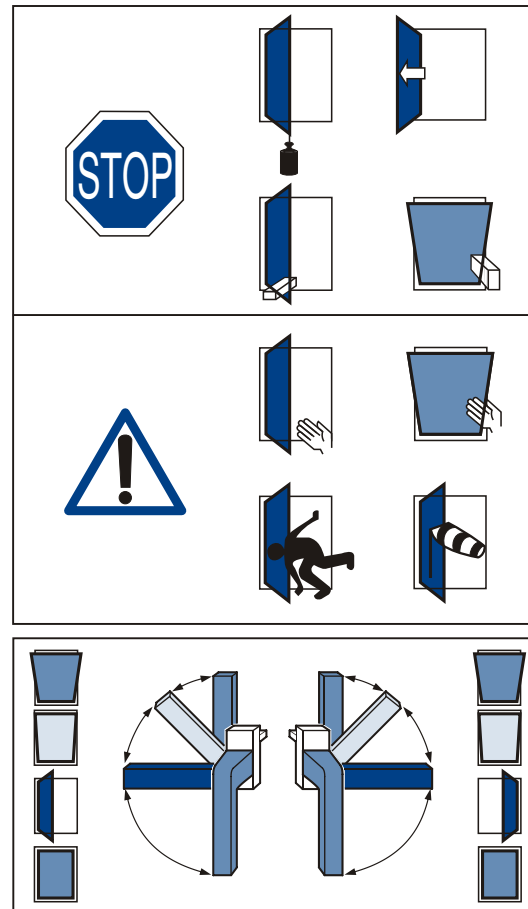


Инструкция регулировки фурнитуры

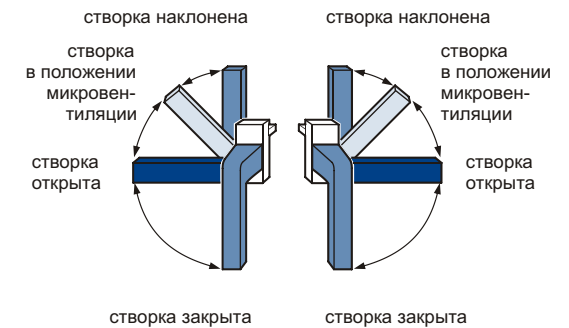


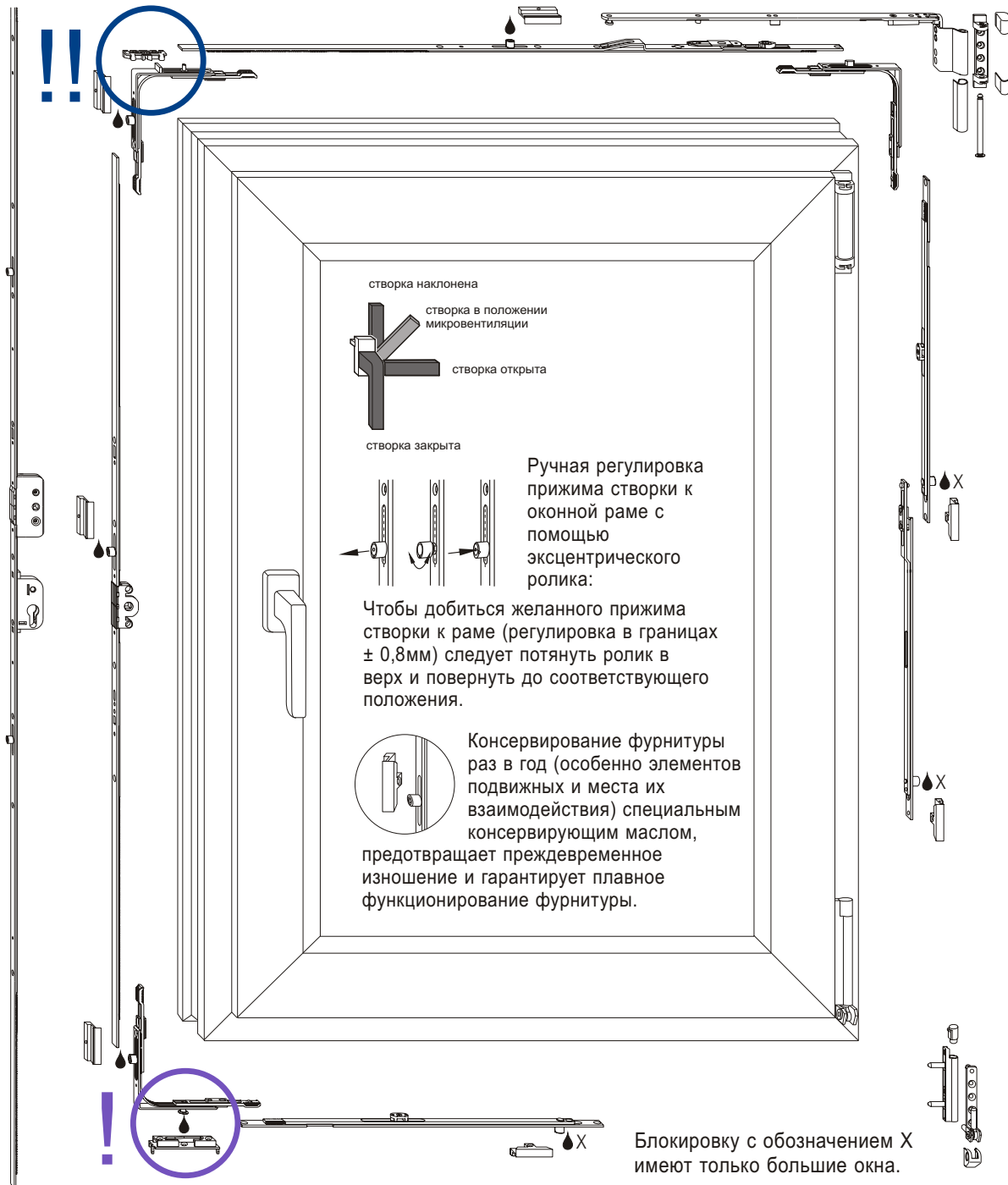
Информация для пользователя



Winkhaus autoPilot

Инструкция пользования наклонно-поворотными окнами и балконными дверями из ПВХ






Winkhaus autoPilot

Инструкция консервации фурнитуры

Окно оснащенное в наклонно-поворотную фурнитуру Winkhaus autoPilot. Высокого качества материалы и точность изготовления фурнитуры гарантирует хорошее функционирование и комфорт использования окна. Элементы фурнитуры необходимо регулярно контролировать под углом надежности монтажа и степени износа, а в случае необходимости докрутить шурупы. В случае повреждения фурнитуры следует сделать замену изношенных элементов.

1 раз в год все подвижные элементы и места их взаимодействия  следует смазать маслом для консервирования фурнитуры. Исползованные чистящие средства, не могут нарушить антикоррозийной оболочки фурнитуры. Ремонтно-монтажные работы, т.е. регулировка фурнитуры (в особенности угловой петли и кронштейна), замена изношенной или повреждённой фурнитуры, а также завешивание и вынимание створки с оконной рамы, должен делать специалист. Все элементы фурнитуры следует беречь от загрязнения, а также закрашивания во время окраски и лакеровки, оснащенных в нее балконных дверей и окон.

Противовзломное устройство

Существует возможность увеличения количества противовзломных пунктов в зависимости от индивидуальных требований.

Механизм микровентиляции

Механизм микровентиляции позволяет получить небольшую щель между рамой и створкой окна, обеспечивая приплыв воздуха внутрь помещения. Микровентиляция предохраняет квартиру от сырости и осадка водного пара на стёклах окон.